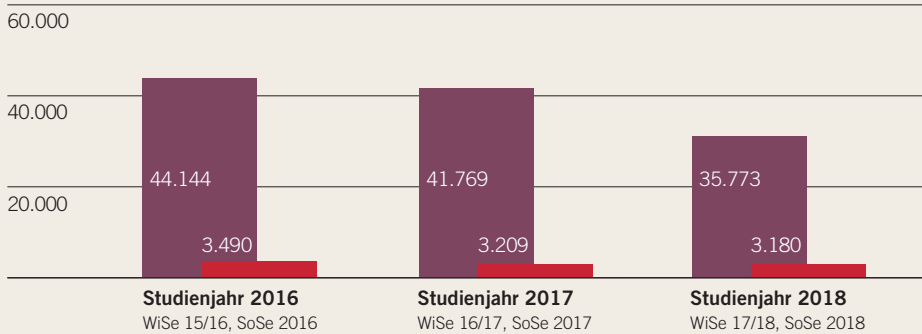
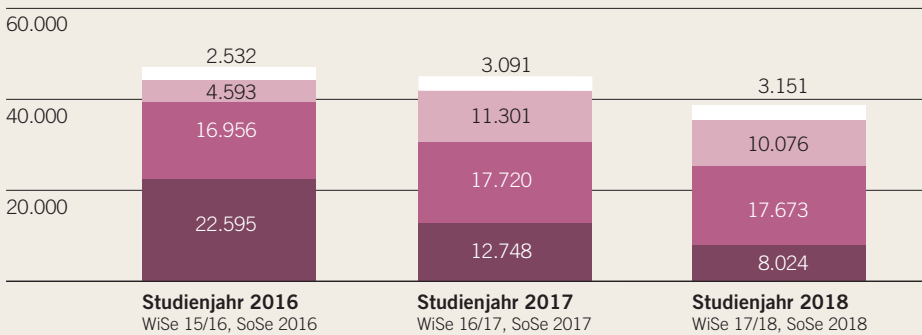


BEWERBUNGEN UND STUDIENPLÄTZE



- Bewerbungen (nur zulassungsbeschränkt)
- Studienplätze (nur zulassungsbeschränkt)

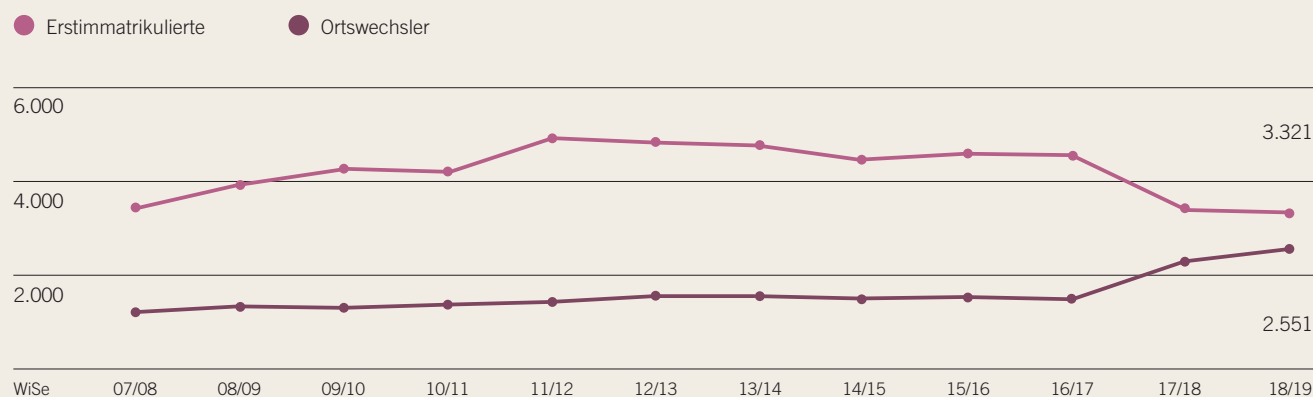
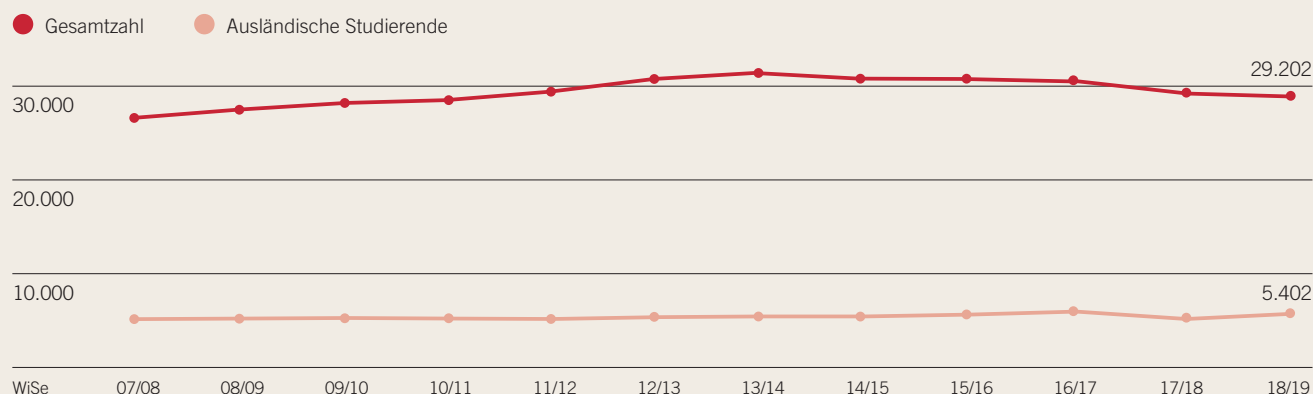


- Bewerbungen in Studiengängen mit Aufnahmeprüfung
- Bewerbungen in Studiengängen mit DoSV
- Bewerbungen in bundesweit zulassungsbeschränkten Studiengängen
- Bewerbungen in örtlich zulassungsbeschränkten Studiengängen

ART DER ZULASSUNGSBESCHRÄNKUNG

	Studienjahr 2016 WiSe 15/16 SoSe 2016		Studienjahr 2017 WiSe 16/17 SoSe 2017		Studienjahr 2018 WiSe 17/18 SoSe 2018	
	Studienplätze	Bewerbungen	Studienplätze	Bewerbungen	Studienplätze	Bewerbungen
Studiengänge mit örtlichen Zulassungsbeschränkungen	2.731	22.595	1.707	12.748	1.680	8.024
davon Bachelor	1.815	16.907	1.157	10.702	1.128	5.687
davon Master (konsekutiv)	530	1.905	550	2.046	552	2.337
davon Staatsexamen (Rechtswissenschaft)	386	3.783	–	–	–	–
Studiengänge mit dialogorientiertem Serviceverfahren (B.Sc. Psychologie 100 %, ab WiSe 16/17 zusätzlich B.Sc. Biowissenschaften 100 %, B.Sc. Economics (Pol. Ökonomik) 100 %, StEx Rechtswissenschaft)	90	4.593	834	11.301	834	10.076
Studiengänge mit bundesweiten Zulassungsbeschränkungen	669	16.956	668	17.720	666	17.673
Studiengänge mit Eignungsfeststellungsverfahren/ Aufnahmeprüfung	Keine festgesetzte Studienplatzzahl	2.532	Keine festgesetzte Studienplatzzahl	3.091	Keine festgesetzte Studienplatzzahl	3.151
davon Bachelor		2.072		2.345		2.806
davon Master (konsekutiv)		460		746		345
Summe zulassungsbeschränkte Studiengänge	3.490	46.676	3.209	44.860	3.180	38.924

STUDIERENDENZAHLEN

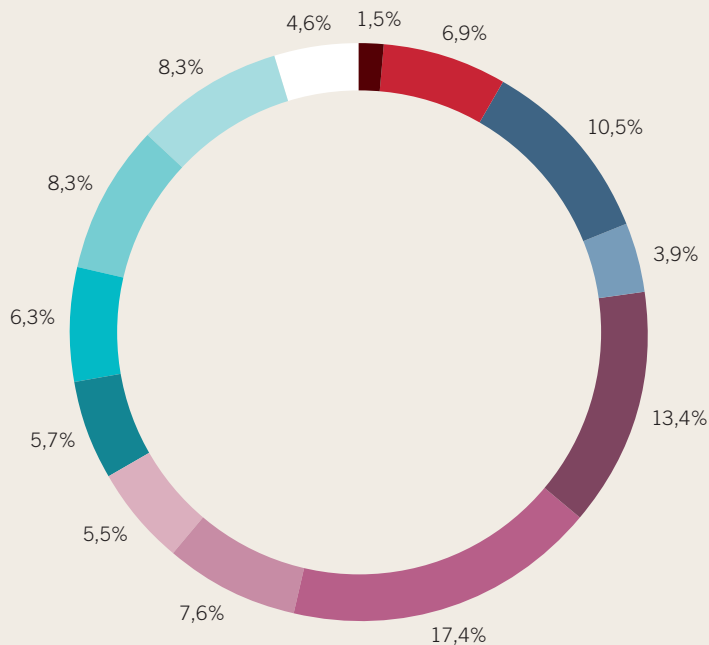


WINTERSEMESTER

	2007/08	2008/09	2009/10	2010/11	2011/12	2012/13	2013/14	2014/15	2015/16	2016/17	2017/18	2018/19
Gesamtzahl	26.741	27.602	28.266	28.625	29.488	30.873	31.535	30.898	30.848	30.787	29.689	29.202
Veränderung in %	-3,88	3,22	2,41	1,27	3,01	4,70	2,14	-2,02	-0,16	-0,20	-3,57	-1,64
Rückmelder	22.128	22.382	22.728	23.118	23.164	24.540	25.273	24.966	24.749	24.668	23.260	23.330
Neuimmatrikulierte	4.613	5.220	5.538	5.507	6.324	6.333	6.262	5.932	6.099	6.119	5.763	5.872
Erstimmatrikulierte	3.422	3.893	4.248	4.175	4.909	4.801	4.740	4.429	4.560	4.533	3.419	3.321
Ortswechsler	1.191	1.327	1.290	1.332	1.415	1.532	1.522	1.503	1.539	1.586	2.344	2.551
Ausländische Studierende	5.118	5.175	5.225	5.175	5.121	5.310	5.400	5.393	5.590	5.793	5.563	5.402
Veränderung in %	-6,18	1,11	0,97	-0,96	-1,04	3,69	1,69	-0,13	3,65	3,63	-3,97	-2,89
davon Nicht-EU/EWR-Ausländer	3.131	3.170	3.284	3.281	3.283	3.392	3.410	3.427	3.518	3.684	3.548	3.429

Neuimmatrikulierte = Studierende, die erstmalig an der Universität Heidelberg immatrikuliert sind
 Erstimmatrikulierte = bis WiSe 16/17: Studierende, die erstmalig an einer deutschen Hochschule immatrikuliert sind.
 ab WiSe 17/18: Studierende, die erstmalig an einer Hochschule immatrikuliert sind.

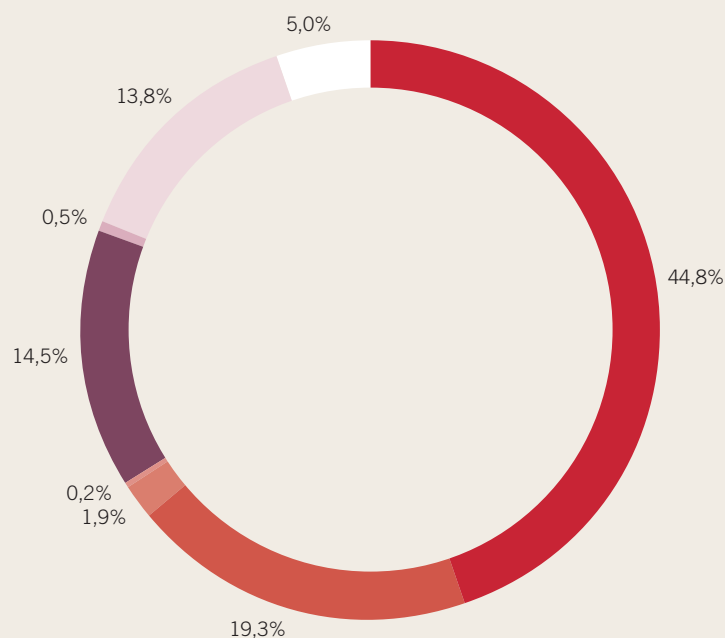
STUDIENANFÄNGER / FAKULTÄTEN



Fakultät	2016	2017	Studienjahr 2018 WiSe 17/18 und SoSe 2018			
			gesamt	m	w	Ausländer
Theologische Fakultät	97	146	122	48	74	29
Juristische Fakultät	493	580	556	247	309	138
Medizinische Fakultät Heidelberg	703	881	846	382	464	252
Medizinische Fakultät Mannheim	292	317	315	128	187	77
Philosophische Fakultät	1.068	1.238	1.084	482	602	276
Neuphilologische Fakultät	1.174	1.691	1.405	419	986	585
Fakultät für Wirtschafts- und Sozialwissenschaften	603	604	616	285	331	165
Fakultät für Verhaltens- und Empirische Kulturwissenschaften	545	565	444	108	336	73
Fakultät für Mathematik und Informatik	637	577	458	306	152	85
Fakultät für Chemie und Geowissenschaften	462	451	512	326	186	79
Fakultät für Physik und Astronomie	686	795	672	501	171	92
Fakultät für Biowissenschaften	649	703	669	232	437	185
Zu keiner Fakultät gehörig ¹	440	371	369	167	202	345
Summe	7.849	8.919	8.068	3.631	4.437	2.381
				45,0 %	55,0 %	29,5 %

¹ Vorsemerkurs Deutsch, Studienkolleg; Propädeutikum

STUDIENANFÄNGER / ABSCHLUSSZIELE



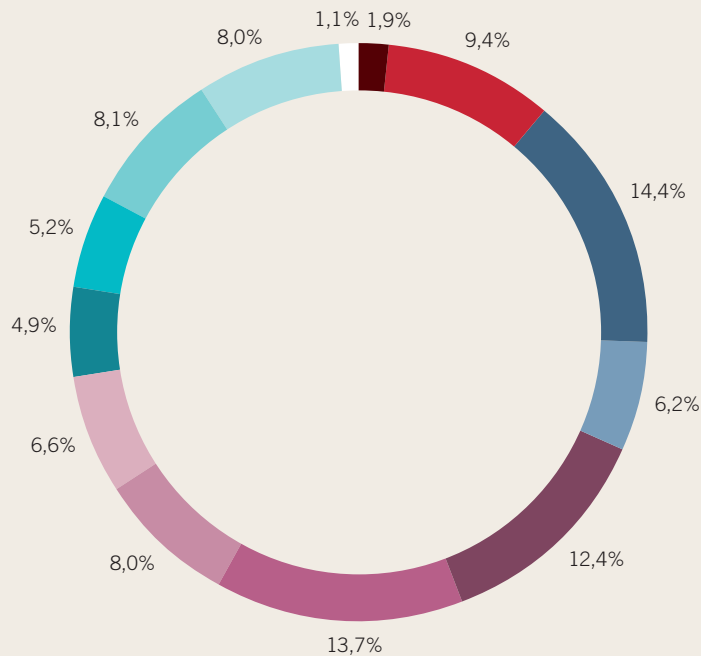
Abschlussziel	2016	2017	Studienjahr 2018 WiSe 17/18 und SoSe 2018			
			gesamt	m	w	Ausländer
Bachelor	3.759	3.883	3.345	1.565	1.780	286
Konsekutiver Master	1.650	1.582	1.444	648	796	334
Weiterbildender/nicht konsekutiver Master	208	221	145	72	73	93
Lehramt Gymnasien ¹	74	15	13	4	9	0
Lehramt an beruflichen Schulen ¹	31	0	0	0	0	0
Staatsexamen (ohne Lehramt)	1.067	1.071	1.081	444	637	89
Fakultätsprüfung	6	7	6	4	2	1
Kirchliche Prüfung	39	51	33	11	22	1
Abschlussprüfung im Ausland ²	–	1.049	1.029	402	627	1.013
Sonstiger Abschluss in Deutschland ³	440	371	370	167	203	346
Kein Abschluss möglich	3	6	4	2	2	0
Promotion (immatrikulierte Doktoranden)	572	663	598	312	286	218
Summe	7.849	8.919	8.068	3.631	4.437	2.381

¹ Für das Abschlussziel Lehramt an Gymnasien ab dem Wintersemester 2015/2016 Einschreibungen ins erste Studiensemester grundsätzlich nur noch in gestufte Studiengänge mit einer Bachelor-/Masterstudienstruktur

² Studierende werden erst ab Studienjahr 2017 im 1. FS eingeschrieben

³ Vorsemesterkurs Deutsch, Studienkolleg, Propädeutikum

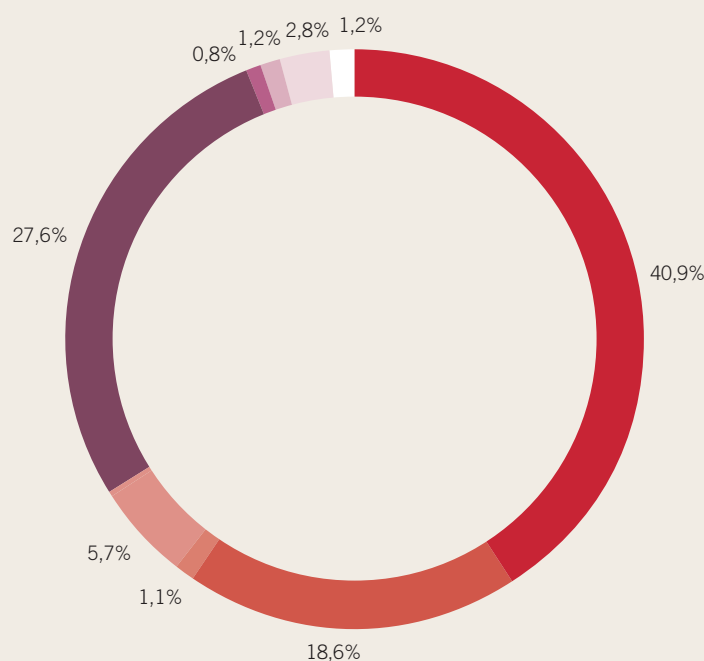
STUDIERENDE / FAKULTÄTEN



Fakultät	2015/16	2016/17	2017/18	Wintersemester			
				gesamt	m	w	Ausländer
Theologische Fakultät	523	563	576	568	246	322	53
Juristische Fakultät	2.849	2.803	2.832	2.734	1.198	1.536	351
Medizinische Fakultät Heidelberg	3.964	4.021	4.033	4.210	1.889	2.321	768
Medizinische Fakultät Mannheim	1.653	1.692	1.742	1.822	805	1.017	237
Philosophische Fakultät	4.147	4.003	3.813	3.616	1.664	1.952	762
Neuphilologische Fakultät	4.820	4.666	4.354	4.004	1.020	2.984	1.083
Fakultät für Wirtschafts- und Sozialwissenschaften	2.438	2.379	2.293	2.334	1.254	1.080	362
Fakultät für Verhaltens- und Empirische Kulturwissenschaften	2.189	2.209	1.992	1.930	526	1.404	222
Fakultät für Mathematik und Informatik	1.531	1.494	1.421	1.426	1.057	369	238
Fakultät für Chemie und Geowissenschaften	1.554	1.591	1.611	1.525	910	615	170
Fakultät für Physik und Astronomie	2.212	2.336	2.347	2.373	1.827	546	360
Fakultät für Biowissenschaften	2.269	2.300	2.317	2.349	843	1.506	514
Zu keiner Fakultät gehörig ¹	699	730	358	311	130	181	282
Summe	30.848	30.787	29.689	29.202	13.369	15.833	5.402
					45,8 %	54,2 %	18,5 %

¹ Vorsemesterkurs Deutsch, Studienkolleg, Propädeutikum, Hebräisch/Judaistik an der Hochschule für Jüdische Studien; Sonderpädagogik an der Pädagogischen Hochschule (bis WiSe 16/17)

STUDIERENDE / ABSCHLUSSZIELE



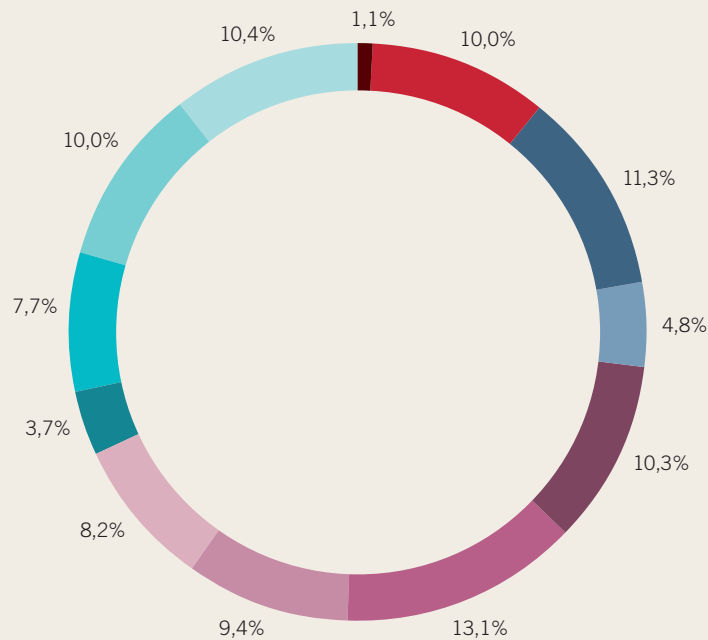
Abschlussziel	2015/16	2016/17	2017/18	Wintersemester			
				gesamt	m	w	Ausländer
● Bachelor	10.388	10.785	10.822	10.861	5.212	5.649	1.190
● Konsekutiver Master	4.398	4.734	4.823	4.934	2.269	2.665	1.257
● Weiterbildender/nicht-konsekutiver Master	436	451	369	305	152	153	102
● Master of Education	–	–	–	31	7	24	3
● Lehramt Gymnasien ¹	3.040	2.381	1.835	1.391	496	895	34
● Lehramt an beruflichen Schulen	180	141	116	88	15	73	2
● Staatsexamen (ohne Lehramt)	7.111	7.171	7.260	7.324	3.180	4.144	699
● Diplome (inkl. Übersetzer und Dolmetscher)	250	195	109	86	60	26	8
● Magister	522	358	182	123	54	69	52
● Fakultätsprüfung	28	26	34	27	17	10	4
● Kirchliche Prüfung	294	295	309	302	120	182	4
● Abschlussprüfung im Ausland	825	859	771	741	276	465	725
● Sonstiger Abschluss in Deutschland ²	338	374	359	311	130	181	282
● Kein Abschluss möglich ³	360	362	6	4	1	3	–
● Promotion (immatrikulierte Doktoranden)	2.678	2.655	2.694	2.674	1.380	1.294	1.040
Summe	30.848	30.787	29.689	29.202	13.369	15.833	5.402

¹ Für das Abschlussziel Lehramt an Gymnasien ab dem Wintersemester 2015/2016 Einschreibungen ins erste Studiensemester grundsätzlich nur noch in gestufte Studiengänge mit einer Bachelor-/Masterstudienstruktur

² Vorsemerkurs Deutsch, Studienkolleg: Propädeutikum

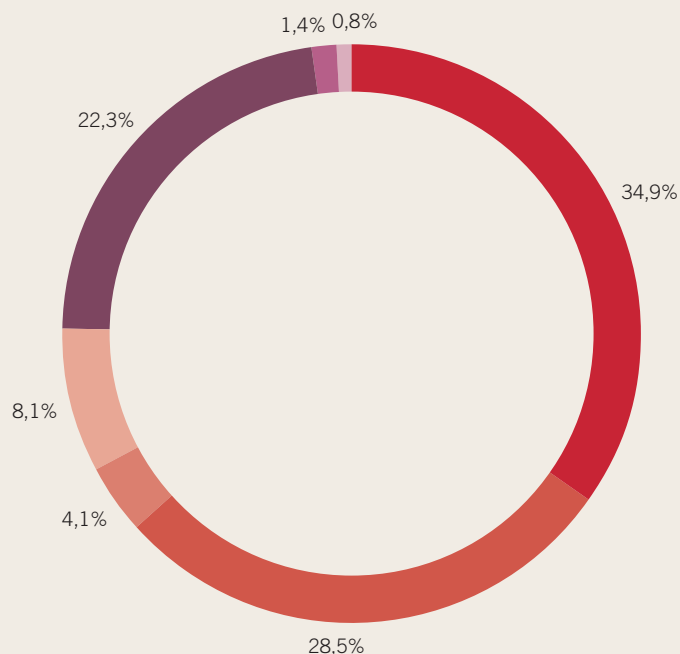
³ Insbesondere Sonderpädagogik an der Pädagogischen Hochschule (bis WiSe 16/17)

ABSOLVENTEN / FAKULTÄTEN



Fakultät	2015	2016	2017	2018 WiSe 17/18 und SoSe 2018			
				gesamt	m	w	Ausländer
Theologische Fakultät	56	53	42	45	16	29	3
Juristische Fakultät	421	434	542	413	182	231	64
Medizinische Fakultät Heidelberg	501	478	463	466	217	249	81
Medizinische Fakultät Mannheim	224	211	195	198	96	102	42
Philosophische Fakultät	507	539	506	426	151	275	74
Neuphilologische Fakultät	560	641	626	541	94	447	139
Fakultät für Wirtschafts- und Sozialwissenschaften	418	395	411	390	213	177	51
Fakultät für Verhaltens- und Empirische Kulturwissenschaften	340	351	389	340	75	265	29
Fakultät für Mathematik und Informatik	141	185	168	154	123	31	20
Fakultät für Chemie und Geowissenschaften	280	254	307	317	189	128	39
Fakultät für Physik und Astronomie	390	361	454	415	350	65	29
Fakultät für Biowissenschaften	373	401	391	428	149	279	68
Summe	4.211	4.303	4.494	4.133	1.855	2.278	639
				44,9 %	55,1 %	15,5 %	

ABSOLVENTEN / ABSCHLÜSSE



Abschlussziel	2015	2016	2017	2018 WiSe 17/18 und SoSe 2018			
				gesamt	m	w	Ausländer
Bachelor	1.507	1.556	1.572	1.441	680	761	150
Konsekutiver Master	878	960	1.129	1.179	544	635	263
Weiterbildender/nicht-konsekutiver Master	180	170	163	169	89	80	115
Lehramt	504	553	441	336	109	227	8
Staatsexamen (ohne Lehramt)	988	949	1.030	920	399	521	65
Diplome (inkl. Übersetzer und Dolmetscher)	40	16	22	11	5	6	3
Magister	80	66	114	46	22	24	35
Fakultätsprüfung	0	5	2	3	2	1	–
Kirchliche Prüfung	34	28	21	28	5	23	–
Summe	4.211	4.303	4.494	4.133	1.855	2.278	639